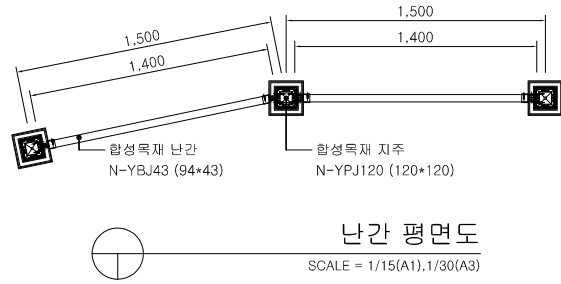
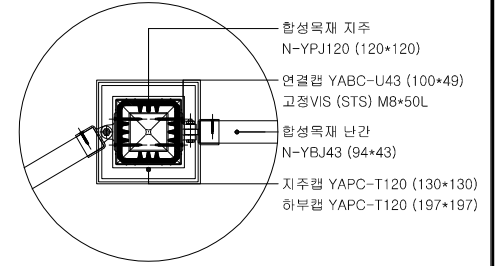


합성목재 난간 'YFU12-40' (W:1500*H:1200)

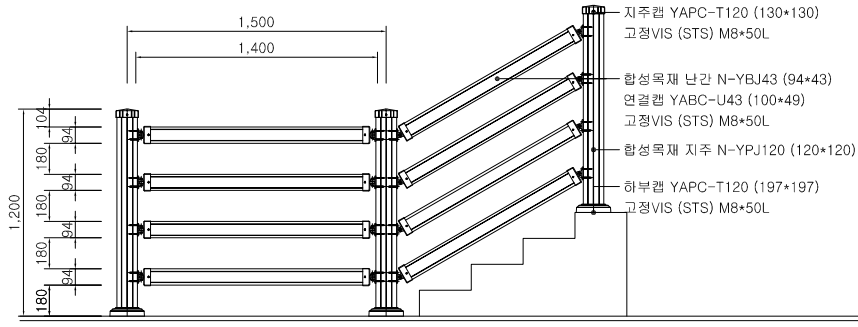


종 명	규 격	단 위	수 량
지주 - 보강재	아연도관관 (75*75*2.3T)	m	1.2
지주 - 마감재	N-YPJ120 (120*120)	m	1.2
난간 - 보강재	YAB-R43 (76*25*1T)	m	5.6
난간 - 마감재	N-YBJ43 (94*43)	m	5.6
지주캡 - AL	YAPC-T120 (130*130)	ea	1
하부캡 - AL	YAPC-B120 (197*197)	ea	1
연결캡 - 유동형 AL	YABC-U43 (49*100*76)	ea	8



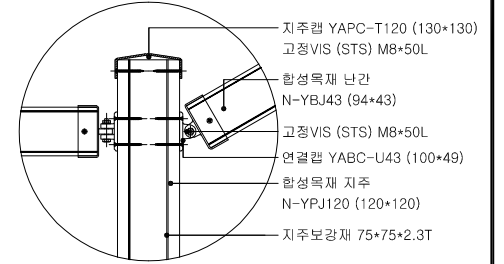
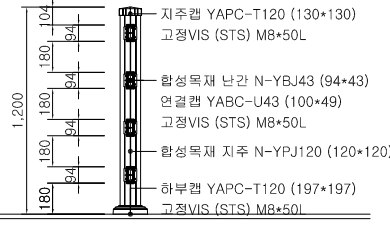
난간 평면 상세도

SCALE = 1/5(A1), 1/10(A3)



난간 몰량표 (경간당)

SCALE = NONE



난간 입면 상세도

SCALE = 1/5(A1), 1/10(A3)

난간 입면도

SCALE = 1/15(A1), 1/30(A3)

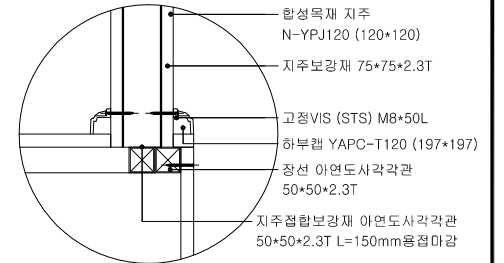
난간 단면도

SCALE = 1/15(A1), 1/30(A3)

120*120*9T	75*75*2.3T	M8*50L	130*130*40	197*197*54	100*49*76 (상하형)	100*49*76 (좌우형)
N-YPJ120 : 지주재	지주보강재	지주, 하부캡 고정VIS	YAPC-T120 : 지주캡	YAPC-B120 : 하부캡	YABC-U43 : 연결캡	YABC-U43 : 연결캡
94*43*7T	76*25*1T	M8*50L	130*130*40	197*197*54	100*49*76 (상하형)	100*49*76 (좌우형)
N-YBJ43 : 난간재	YAB-R43 : 보강재	연결캡 고정VIS	YAPC-T120 : 지주캡	YAPC-B120 : 하부캡	YABC-U43 : 연결캡	YABC-U43 : 연결캡

부자재상세도

SCALE = 1/5(A1), 1/10(A3)



하부 접합 상세도

SCALE = 1/5(A1), 1/10(A3)



공 사 명	공 사 명	축 척	1/15(A1), 1/30(A3)	도 면 명	난간상세도
		일 자	2018.00	도면번호	00