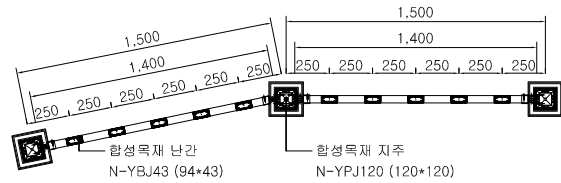


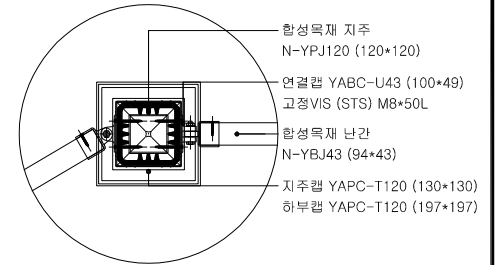
합성목재 난간 'YFU12-35' (W:1500*H:1200)



난간 평면도

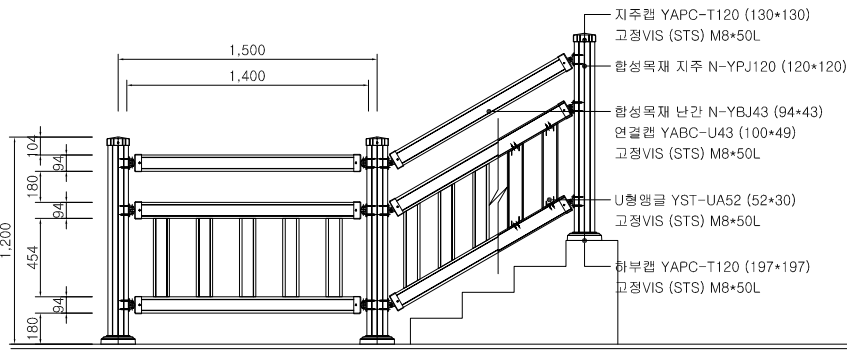
SCALE = 1/15(A1), 1/30(A3)

품명	규격	단위	수량
지주 - 보강재	아연도각관 (75*75*2.3T)	m	1.2
지주 - 마감재	N-YPJ120 (120*120)	m	1.2
난간 - 보강재	YAB-R43 (76*25*1T)	m	6.5
난간 - 마감재	N-YBJ43 (94*43)	m	6.5
지주캡 - AL	YAPC-T120 (130*130)	ea	1
하부캡 - AL	YAPC-B120 (197*197)	ea	1
연결캡 - 유동형 AL	YABC-U43 (49*100*76)	ea	6
U형앵글	YST-UA52 (52*23*30)	ea	10



난간 평면 상세도

SCALE = 1/5(A1), 1/10(A3)

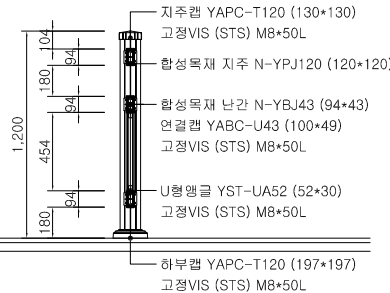


난간 입면도

SCALE = 1/15(A1), 1/30(A3)

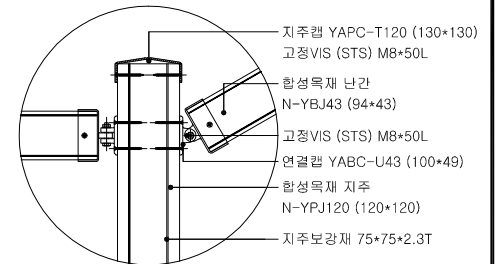
난간 몰량표 (경간당)

SCALE = NONE



난간 단면도

SCALE = 1/15(A1), 1/30(A3)



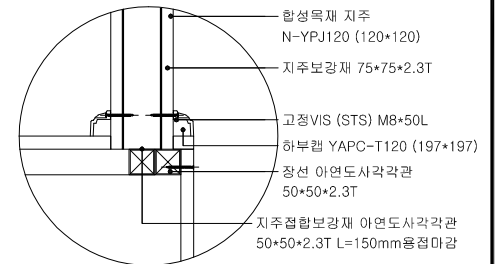
난간 입면 상세도

SCALE = 1/5(A1), 1/10(A3)

120*120*9T N-YPJ120 : 지주재	75*75*2.3T 지주보강재	M8*50L 지주, 하부캡 고정VIS	130*130*40 YAPC-T120 : 지주캡	197*197*54 YAPC-B120 : 하부캡	100*49*76 (상하형) YABC-U43 : 연결캡	100*49*76 (좌우형) YABC-U43 : 연결캡	52*23*30*1.2T YST-UA52 : U형몰림
94*43*7T N-YBJ43 : 난간재	76*25*1T YAB-R43 : 보강재	M8*50L 연결캡 고정VIS	130*130*40 YAPC-T120 : 지주캡	197*197*54 YAPC-B120 : 하부캡	100*49*76 (상하형) YABC-U43 : 연결캡	100*49*76 (좌우형) YABC-U43 : 연결캡	52*23*30*1.2T YST-UA52 : U형몰림

부자재상세도

SCALE = 1/5(A1), 1/10(A3)



하부 접합 상세도

SCALE = 1/5(A1), 1/10(A3)



공사명	공사명

--	--	--	--	--	--	--	--	--	--

축척	1/15(A1), 1/30(A3)	도면명	난간상세도
일자	2017.00	도면번호	00